







I Результаты обследования:

2. Входа (входов) в здание

Муниципальное бюджетное общеобразовательное учреждение
Онылская основная общеобразовательная школа (краткое название МБОУ «Онылская ООШ»)
619673, Россия, Пермский край, Гайнский район, п. Оныл, ул. Школьная ба

№ п/п	Наименование функционально-планировочного элемента	Норматив	Ссылка на норматив	Наличие элемента			Фактическое состояние	Выявленные нарушения и замечания	
				есть/нет	№ на плане	фото		Содержание	Значимо для инвалида (категория)
2.1	Лестница (наружная).								
2.1.1.	Поручни лестниц с обеих сторон лестничного марша.	Наличие.	п. 5.2.15 СП 59.13330.2012	Нет			Поручни отсутствуют.	Не соответствует нормативу.	О,С
2.1.2	Ширина лестничного марша.	Не менее 1,35 м.	п. 4.1.12 СП 59.13330.2012	Есть			Ширина марша – 2 м.	Соответствует нормативу.	О,С
2.1.3	Ширина проступи лестниц.	0,35 – 0,4м.	п. 4.1.12 СП 59.13330.2012	Есть			Ширина проступи ступеней: 1-ступень 0,20м;	Не соответствуют нормативу.	О,С

2.2	Пандус отсутствует.								
2.3	Входная площадка (перед дверью).								
2.3.1	Поверхность покрытия входной площадки.	Твердая, не допускающая скольжения при намокании.	п. 5.1.3 СП 59.13330.2012	Есть			Поверхность входной площадки крыльца нескользкая.	Соответствует нормативу.	К,О,С,Г,У
2.4.	Дверь (входная) <i>В соответствии с п. 5.1.1 СП 59.13330.2012 в здании должен быть как минимум один вход, доступный для инвалидов и других МГН.</i>								
2.4.1	Входные двери	- Хорошо опознаваемы (контрастны по цвету) - Имеют символ, указывающий на их доступность.	п. 5.1.6 СП 59.13330.2012	Есть			Контрастный по цвету. Знак доступности отсутствует	Соответствует нормативу. Не соответствует нормативу	К,О,С,Г,У

2.4.2	Ручка входной двери	<ul style="list-style-type: none"> - На высоте не более 1,1 м и не менее 0,85 м от пола. - Имеют форму, позволяющую управлять ими одной рукой и не требующую применения больших усилий или значительных поворотов руки в запястье. - Окрашена в отличные от дверного полотна контрастные цвета. 	п. 5.4.2., 5.1.5 СП 59.13330.2012	Есть		<ul style="list-style-type: none"> - Высота расположения дверной ручки – 1,1 м. - Имеет удобную форму для открывания двери. -Контраст ручки и двери по цвету нет 	Соответствует нормативу. Не соответствует нормативу	К,О,С,Г,У
2.4.3	Ширина дверного проема в свету.	От 0,9 до1,2 м.	п. 5.1.4 СП 59.13330.2012	Есть		Ширина одной створки дверного проема в свету – 0,79 м, двух створок – 1,2 м.	Соответствует нормативу.	К
2.4.4	Порог двери.	Не выше 0, 014 м.	п. 5.1.4 СП 59.13330.2012	Есть		Высота порога входной двери 0,02 м	Не соответствует нормативу.	К,О,С
2.4.6	Усилие открывания двери.	Не более 50 Нм	п. 6.1.5 СП 59.13330.2016	Есть		Усилие открывания двери 96 Нм.	Не соответствует нормативу.	К,О,С,Г,У
2.5.	Тамбур							

2.5.1	Поверхность покрытия тамбура.	Твердая, не допускающая скольжения при намокании.	п. 5.1.3 СП 59. 13330.2012	Есть			Поверхность тамбура скользкая.	Соответствует нормативу.	К,О,С,Г,У
2.5.2	Размеры тамбура.	Глубина – не менее 2,3м. Ширина – не менее 1,5м.	п. 5.1.7 СП 59. 13330.2012	Есть			Глубина 4,0 м, ширина 1,7 м	Соответствует нормативу.	К

Работа по адаптации объектов

№ п/п	Наименование функционально-планировочного элемента	Содержание	Виды работ
2.1.1. 2.1.9	Поручни лестниц.	Установить поручни с обеих сторон лестничного марша и дополнительный разделительный поручень.	Текущий ремонт
2.4.2 2.8.3	Ручка входной двери	Окрасить в отличные от дверного полотна контрастные цвета.	Организационные мероприятия
2.4.5 2.8.4	Контрастная маркировка на дверях	Контрастную маркировку разместить на высоте 1,3-1,4 м	Организационные мероприятия
2.6.2	Порог двери.	Порог дверей довести высотой не более 0,014 м	Текущий ремонт
2.9	Входная группа с пандусом	Оборудовать входную группу: -нормативным пандусом с уклоном не более 8%, шириной пандуса 0,9-1,0 м, поручнями на двух уровнях 0,7 и 0,9 м, диаметр поручней 0,035-0,05 м;	Текущий ремонт
2.4.1	Входные двери	После адаптации входной группы установить символ, указывающий на доступность и навигацию от центрального входа к входу с пандусом.	Организационные мероприятия
ОБЩИЕ требования к зоне		Привести в соответствие установленным нормативам.	